

Deutsche Bank



Publicidad

Nota Multicupón Eurostoxx 7,05%

Una nota distribuida en exclusiva por Deutsche Bank

Comercialización desde el 19 de septiembre hasta el 31 de octubre de 2024



La nota de un vistazo

SUBYACENTE

La nota está referenciada al índice Euro Stoxx 50. El índice Euro Stoxx 50 es el índice de referencia en la zona euro, e incluye las 50 compañías con mayor capitalización bursátil de Europa. El índice reúne actualmente compañías de España, Francia, Alemania e Italia, entre otros.

CUPONES*

Abona cupones anuales del 7,05%, 4,70%, 2,35% o 0%, dependiendo del nivel del subyacente en cada fecha de observación.

CAPITAL*

A vencimiento, si no ha habido cancelación anticipada, la nota tiene una protección de capital ante caídas del subyacente de hasta un 30%. En caso contrario, el capital percibido por el inversor a vencimiento será inferior al invertido.

CANCELACIÓN ANTICIPADA*

Posibilidad de cancelación anticipada anual, si el subyacente se encuentra en o por encima del nivel inicial (04 de noviembre de 2024).



DIVISA

La nota se emite en euros (EUR).

PLAZO

Es un producto a 5 años.

LIQUIDEZ

Diaria en condiciones normales de mercado.

* El capital y los cupones están sujetos a la solvencia del emisor (Deutsche Bank AG).

Consulte los principales riesgos asociados a este producto en la página 7 de este mismo documento.



¿Por qué ahora?

El año 2024 se espera que cierre con un crecimiento de la zona euro del 0,7%, una tímida recuperación que debería coger fuerza en 2025 gracias a las bajadas de tipos del BCE y también a la recuperación del resto del mundo. Esperamos que el BCE baje los tipos de interés hasta el 2,5% (tipo de interés de la facilidad de depósitos) en septiembre de 2025.

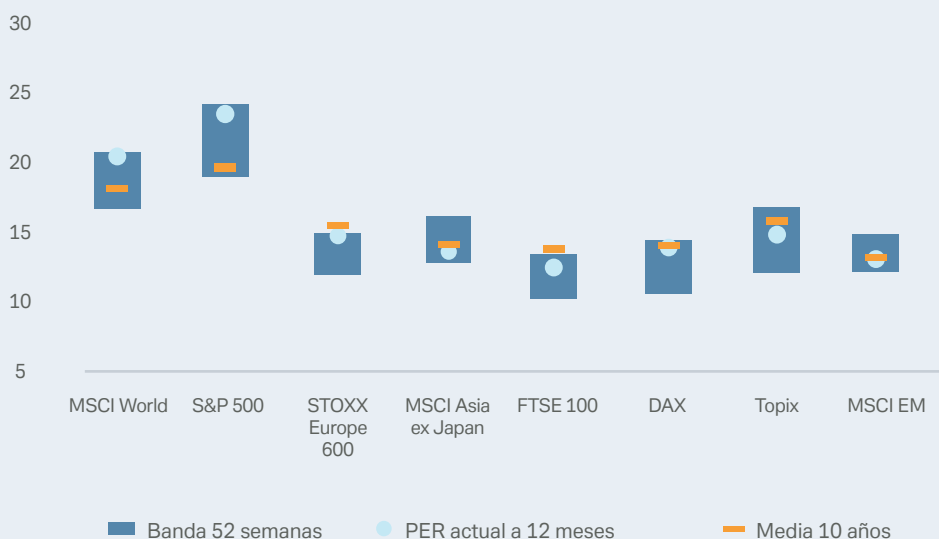
El mejor entorno económico debería permitir un mayor crecimiento de los beneficios empresariales. Tras una década de estancamiento, las empresas europeas muestran una tendencia al alza en los beneficios para los próximos años, en gran parte gracias a las rebajas de tipos.

Los ratios de valoración de las bolsas europeas son muy atractivos, con un PER a 12 meses del Eurostoxx 50 de 12,4 veces (por debajo del PER medio de los últimos 10 años = 15,77x) , y una rentabilidad por dividendo del 3,4%.

Tipos a la baja, crecimiento económico al alza, valoraciones atractivas, mejora de las perspectivas de beneficios y elevado peso de sectores como el industrial o el financiero, que se encuentran dentro de nuestros favoritos, elevan el atractivo de la renta variable europea.

Fuente: Deutsche Bank AG.

PER a 12 meses vista
(actual, media de 10 años y media de 52 semanas)



Fuente: Datos de Bloomberg Finance L.P. y Deutsche Bank AG a 30 de agosto de 2024.



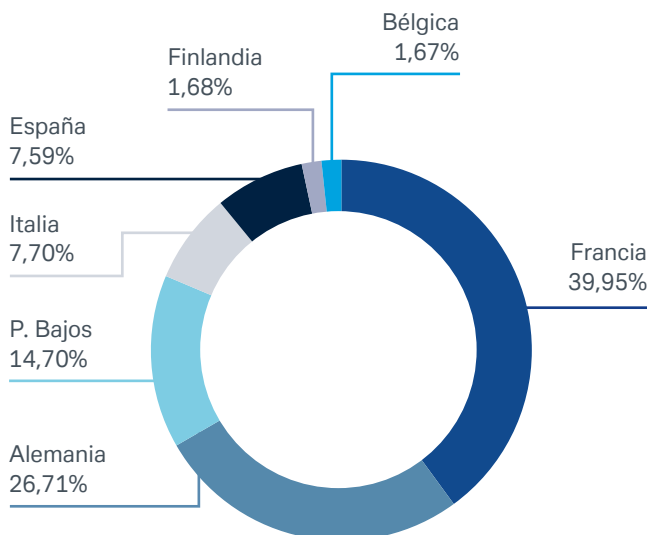
El subyacente: Euro Stoxx 50

PRINCIPALES COMPAÑÍAS, DISTRIBUCIÓN POR PAÍSES Y SECTORES

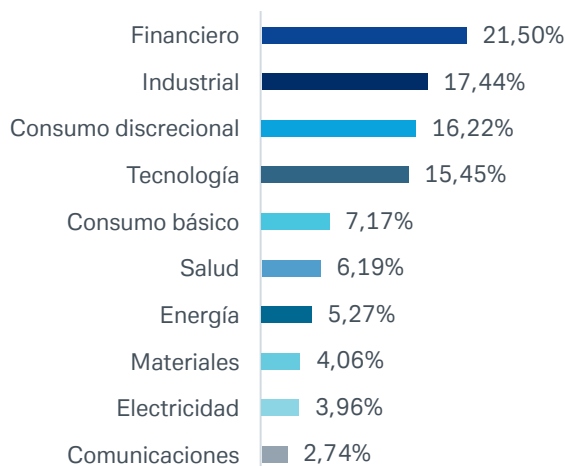
Principales compañías (%)

Compañía	Sector	País	Peso
ASML Holding NV	Tecnología	P. Bajos	7,67%
SAP SE	Tecnología	Alemania	6,04%
LVMH Moët Hennessy Louis Vuitton SE	Consumo discrecional	Francia	4,65%
TotalEnergies SE	Energía	Francia	4,32%
Schneider Electric SE	Industrial	Francia	3,85%
Siemens AG	Industrial	Alemania	3,65%
Sanofi SA	Salud	Francia	3,51%
Allianz SE	Financiero	Alemania	3,31%
Air Liquide SA	Materiales	Francia	2,91%
Deutsche Telekom AG	Comunicaciones	Alemania	2,74%

Distribución por países (%)



Distribución por sectores (%)



Fuente: Datos de Bloomberg, a 13/09/2024.



Evolución del índice Euro Stoxx 50 ÚLTIMOS 5 AÑOS



Rentabilidades pasadas no garantizan rentabilidades futuras.

Fuente: Datos de Bloomberg, a 13/09/2024.





¿Cómo funciona?

La rentabilidad de la nota y su continuidad o cancelación anticipada dependerán del nivel del subyacente en cada una de las fechas de observación anual.

Si el subyacente (Euro Stoxx 50)	Fechas de observación anual ¹	Observación final ² (05/11/2029)
Se encuentra en o por encima del nivel inicial	Abona un cupón ³ del 7,05% + Cancela anticipadamente devolviendo el 100% del nominal ³	Abona un cupón ³ del 7,05% + Devuelve el 100% del nominal ³
Se encuentra en o por encima del 90% del nivel inicial, pero por debajo del nivel inicial	Abona un cupón ³ del 4,70% + El producto continúa	Abona un cupón ³ del 4,70% + Devuelve el 100% del nominal ³
Se encuentra en o por encima del 80% del nivel inicial, pero por debajo del 90% del valor inicial	Abona un cupón ³ del 2,35% + El producto continúa	Abona un cupón ³ del 2,35% + Devuelve el 100% del nominal ³
Se encuentra en o por encima del 70% del nivel inicial, pero por debajo del 80% del nivel inicial	No abona cupón + El producto continúa	Devuelve el 100% del nominal ³ La nota vence
Se encuentra por debajo del 70% del nivel inicial		Devuelve el 100% del nominal minorado por la caída del subyacente ^{3,4}

Funcionamiento y ejemplos para una inversión de 10.000 EUR

Importe acumulado y rendimiento medio anual a vencimiento o en el momento de la autcancelación ^{3,5}					
Escenario 1 Todas las observaciones en o por encima del 80% pero por debajo del 90% y a vencimiento pérdida del índice del 15%	Escenario 2 Todas las observaciones en o por encima del 90% pero por debajo del nivel inicial y a vencimiento pérdida del índice del 5%	Escenario 3 Todas las observaciones por debajo del 80% y a vencimiento pérdida del 50%	Escenario 4 Todas las observaciones por encima del 90% pero por debajo del nivel inicial y a vencimiento por encima del 100% del nivel inicial	Escenario 5 Autocancela en la 1ª observación	Escenario 6 Autocancela en la 3ª observación, estando el índice en la primera observación en o por encima del 90% del nivel inicial pero por debajo del nivel inicial y en la segunda observación en o por encima del 80% del nivel inicial pero en o por debajo del 90%
Abona en todas las observaciones un cupón de 235 EUR. A vencimiento devuelve el nominal de 10.000 EUR.	Abona en todas las observaciones un cupón de 470 EUR. A vencimiento devuelve el nominal de 10.000 EUR.	No abona cupón en ninguna de las observaciones. A vencimiento devuelve 5.000 EUR de nominal (minorado por la caída del subyacente).	En todas las observaciones anteriores al vencimiento abona un cupón de 470 EUR. A vencimiento abona un cupón de 705 EUR y devuelve el nominal de 10.000 EUR.	En la primera observación abona un cupón de 705 EUR y devuelve anticipadamente el nominal de 10.000 EUR.	En la primera observación abona un cupón de 470 EUR. En la segunda observación abona un cupón de 235 EUR. En la tercera observación abona un cupón de 705 EUR y devuelve anticipadamente el nominal de 10.000 EUR.
Importe acumulado 11.175 EUR	Importe acumulado 12.350 EUR	Importe acumulado 5.000 EUR	Importe acumulado 12.585 EUR	Importe acumulado 10.705 EUR	Importe acumulado 11.410 EUR
Rendimiento medio anual sobre inversión inicial 2,34%	Rendimiento medio anual sobre inversión inicial 4,69%	Rendimiento medio anual sobre inversión inicial -12,92%	Rendimiento medio anual sobre inversión inicial 5,11%	Rendimiento medio anual sobre inversión inicial 7,01%	Rendimiento medio anual sobre inversión inicial 4,65%

¹ Fechas de observación anual: 04/11/2025, 04/11/2026, 04/11/2027, 06/11/2028 y 05/11/2029.

Fechas de pago de cupón: 2 días hábiles posteriores a cada fecha de observación anual.

² Si no ha cancelado anticipadamente.

³ El capital y los cupones están sujetos a la solvencia del emisor (Deutsche Bank AG).

⁴ Caída del subyacente: (nivel de referencia final del subyacente / nivel de referencia inicial del subyacente) -1.

⁵ No incorpora comisiones de custodia, de amortización, ni de pago de cupón detalladas en la Ficha de la Nota de la página 8.




A quién va dirigido

Público objetivo: inversores minoristas que tengan un horizonte de inversión a medio plazo (de 3 a 5 años), que deseen invertir en un producto que pague una renta, sin una protección del Valor Nominal a vencimiento y que hayan sido informados o que tengan conocimientos suficientes en mercados financieros, sus funcionamientos y el tipo de activo del subyacente.

La nota va dirigida a inversores con un perfil de inversión DINÁMICO.

- Perfil de Riesgo: DINÁMICO.
- Producto complejo: Sí.
- Nivel de complejidad: COMPLEJO.
- Familia de Producto: PRODUCTOS ESTRUCTURADOS SIN PROTECCIÓN DE CAPITAL (BE90).



El nivel de riesgo puede variar a lo largo de la vida del producto.

Escala de riesgo utilizada: escala Deutsche Bank que va del 1 al 5. Escala utilizada en el documento de datos fundamentales: escala armonizada utilizada por todas las entidades emisoras y va del 1 al 7.

Principales riesgos para el inversor¹

- Durante la vida de la nota, movimientos de la volatilidad, subidas de los tipos de interés y/o dividendos, así como bajadas en la cotización del subyacente, influyen negativamente en el valor de la nota. Por lo tanto, el valor de la nota puede oscilar significativamente y la venta anticipada de la misma puede generar un escenario de pérdida del nominal para el inversor.
- Esta nota puede no ser adecuada para inversores que prevean retirar su dinero antes de noviembre de 2029, ya que el horizonte de inversión de los activos de la nota es el 07/11/2029.
- El emisor de esta nota es Deutsche Bank AG, es decir, el inversor adquiere deuda senior con un componente estructurado de este emisor. Por tanto, el riesgo de garantía de nominal a vencimiento está supeditado a esta entidad que tiene actualmente un rating para su deuda senior por Standard & Poor's de A a 16 de septiembre de 2024 (los ratings pueden variar en el tiempo).
- A vencimiento, el cliente puede tener una pérdida parcial o total en su inversión, si el producto no ha cancelado en ninguna observación anterior y el subyacente finaliza por debajo del 70% del nivel inicial².

¹ Detalle pormenorizado de riesgos para el inversor disponible en el anexo de riesgos incluido en la documentación legal de la emisión disponible en su oficina Deutsche Bank que se lo podrán facilitar tanto en papel como en formato electrónico.

² Sujeto a la solvencia del emisor (Deutsche Bank AG).



Ficha de la nota

Nombre del producto: Nota Multicupón Eurostoxx 7,05%.

Código ISIN: XS0462017285.

Emisor: Deutsche Bank AG.

Periodo de suscripción: Desde el 19 de septiembre de 2024 al 31 de octubre de 2024.

Fecha de cargo: 04 de noviembre de 2024.

Fecha de vencimiento: 07 de noviembre de 2029.

Subyacente: Euro Stoxx 50 (SX5E Index).

Protección de capital¹: 70% del nivel de cierre del subyacente del 04 de noviembre de 2024.

Cupones anuales¹:

- Del 7,05% si en la fecha de observación anual el subyacente se encuentra en o por encima del nivel inicial (en este caso la nota cancela anticipadamente).

- Del 4,70% si en la fecha de observación anual el subyacente se encuentra en o por encima del 90%, pero debajo del nivel inicial.

- Del 2,35% si en la fecha de observación anual el subyacente se encuentra en o por encima del 80%, pero debajo del 90% del nivel inicial.

- No abonará cupón si en la fecha de observación anual el subyacente se encuentra por debajo del 80% del nivel inicial.

Posibilidad de cancelación anticipada¹:

Anual, si el subyacente se encuentra en o por encima del nivel inicial (04 de noviembre de 2024).

A vencimiento (si no ha habido cancelación anticipada)¹:

- Si el subyacente se encuentra en o por encima del nivel inicial, devuelve el 100% del nominal y abona un cupón del 7,05%.

- Si el subyacente se encuentra en o por encima del 90% del valor inicial, pero por debajo del nivel inicial, devuelve el 100% del nominal y abona un cupón del 4,70%.

- Si el subyacente se encuentra en o por encima del 80% del valor inicial, pero por debajo del 90% del valor inicial, devuelve el 100% del nominal y abona un cupón del 2,35%.

- Si el subyacente se encuentra por debajo del 80% del valor inicial, pero en o por encima del 70% del nivel inicial, devuelve el 100% del nominal y no abona cupón.

- Si el subyacente se encuentra por debajo del 70% del valor inicial, devuelve el 100% del nominal minorado por la caída del subyacente.

Fechas de observación anual²: 04/11/2025, 04/11/2026, 04/11/2027, 06/11/2028 y 05/11/2029.

Fechas de pago de cupón: 2 días hábiles posteriores a cada fecha de observación anual: 06/11/2025, 06/11/2026, 08/11/2027, 08/11/2028 y 07/11/2029.

Precio de referencia:

- **Inicial:** Precio de cierre del índice Euro Stoxx 50 a 04 de noviembre de 2024.

- **Final:** Precio de cierre del índice Euro Stoxx 50 a 05 de noviembre de 2029.

Liquidez: Diaria en condiciones normales de mercado.

Perfiles:

- **Perfil de riesgo:** Dinámico.

- **Nivel de complejidad:** Complejo.

- **Familia de Producto:** Productos Estructurados Sin Protección De Capital (BE90).

Inversión mínima inicial: 10.000 EUR con incrementos de 1.000 EUR.

Comisiones:

- **Custodia:** 0,70% anual (pagadero trimestralmente).

- **Amortización:** 0,30% sobre efectivo.

- **Pago cupón:** 0,50% sobre el importe del cupón.

¹ El capital y los cupones están sujetos a la solvencia del emisor (Deutsche Bank AG).

² Las fechas de observación son para todos los pagos de cupón y autocancelación excepto en la primera fecha de observación donde el producto no puede autocancelar.

Material publicitario elaborado por Deutsche Bank. Este folleto, incluido el kiid (datos fundamentales para el inversor) están disponibles en formato electrónico o bien impreso, en cualquier oficina Deutsche Bank Sociedad Anónima Española Unipersonal o en su página web <https://www.deutsche-bank.es/pbc/data/es/productos-estructurados-pa.html>. Si un producto financiero está expresado en una divisa diferente a la del inversor, cualquier fluctuación en el tipo de cambio puede afectar negativamente al precio o valor del producto financiero o a los ingresos derivados del mismo; por lo que el inversor asume en su totalidad el riesgo de cambio.

Rentabilidades pasadas no garantizan rentabilidades futuras.

Deutsche Bank, S.A.E.U. sólo le ofrecerá los instrumentos financieros que considere adecuados para usted. En caso de no ser cliente del banco o de no contar con perfil inversor en nuestra entidad, la contratación del producto queda condicionada a que el titular(es) estén comprendidos dentro del público objetivo (Target Market) definido para el producto y cuenten con perfil inversor suficiente a criterio de la entidad.

Todos los derechos de propiedad intelectual sobre la información, textos, datos, gráficos, diseños, marcas y otros contenidos del presente documento son propiedad de Deutsche Bank, S.A.E.U. [y/o de sus licenciantes]. Por lo tanto, queda prohibida su utilización, reproducción, transmisión, transformación, modificación, distribución, publicación, o explotación de cualquier modo por parte del tercero, sin autorización previa por escrito de Deutsche Bank, S.A.E.U.

Deutsche Bank, Sociedad Anónima Española Unipersonal. Domicilio social: Paseo de la Castellana, 18, 28046. Madrid. Inscrito en el Registro Mercantil de Madrid, tomo 28100, libro 0. Folio 1. Sección 8. Hoja M506294. Inscripción 2. NIF: A08000614.



Documento de datos fundamentales

Finalidad

Este documento le proporciona información fundamental que debe conocer sobre este producto de inversión. No se trata de material comercial. Es una información exigida por la ley para ayudarle a comprender la naturaleza, los riesgos, los costes y los beneficios y pérdidas potenciales de este producto y para ayudarle a compararlo con otros productos.

Producto

Nombre del producto	Nota de Bonificación con cancelación automática vinculada a un Índice
Identificadores de producto	ISIN: XS0462017285 WKN: DB2UAM
Productor del PRIIP	Deutsche Bank AG. El emisor del producto es Deutsche Bank AG, Frankfurt.
Sitio web	www.db.com/contact
Número de teléfono	Llame al +49-69-910-00 para más información.
Autoridad competente del productor del PRIIP	Autoridad Federal de Supervisión Financiera (BaFin)
Fecha de elaboración	05.09.2024

Está a punto de adquirir un producto que no es sencillo y que puede ser difícil de comprender.

1. ¿Qué es este producto?

Tipo Notas reguladas por la ley inglesa

Plazo El producto tiene un plazo fijo y se vence el 7 de noviembre de 2029, sujeto a un rescate anticipado.

Objetivos El producto ha sido diseñado para proporcionar una rentabilidad en forma de (1) pagos de intereses condicionados y (2) un pago en efectivo al vencimiento del producto. El plazo y el importe de este pago dependerá del rendimiento del **activo subyacente**.

(Los términos que aparecen en **negrita** en esta sección se describen con más detalle en el(los) siguiente(s) cuadro(s).)

Terminación anticipada en caso de cancelación automática: El producto terminará antes de la **fecha de vencimiento** si, en cualquier **fecha de observación de la cancelación automática**, el **nivel de referencia** es superior al **nivel de barrera de la cancelación automática**. En cualquier dicha terminación anticipada, usted recibirá en la **fecha de pago de la cancelación automática** inmediatamente posterior, además de un pago de interés final, un pago en efectivo igual al pago de la cancelación automática de 1.023,50 EUR. Ningún pago de interés se realizará en ninguna fecha posterior a dicha **fecha de pago de la cancelación automática**. Las fechas correspondientes y los **niveles de barrera de la cancelación automática** se muestran en la(s) tabla(s) a continuación.

Fechas de observación de la cancelación automática	Niveles de barrera de la cancelación automática	Fechas de pago de la cancelación automática
4 de noviembre de 2025	100,00%*	6 de noviembre de 2025
4 de noviembre de 2026	100,00%*	6 de noviembre de 2026
4 de noviembre de 2027	100,00%*	8 de noviembre de 2027
6 de noviembre de 2028	100,00%*	8 de noviembre de 2028

* del nivel de referencia inicial.

Interés: Si el producto no se ha cancelado anticipadamente, en cada **fecha de pago del interés** usted recibirá:

- si el **nivel de referencia** es igual o superior al 80,00% del **nivel de referencia inicial** en la **fecha de observación de interés** inmediatamente anterior, un pago de interés de 23,50 EUR ; y
- si el **nivel de referencia** es igual o superior al 90,00% del **nivel de referencia inicial** en la **fecha de observación de interés** inmediatamente anterior, un pago de interés de 23,50 EUR ;

Si ninguna de estas dos condiciones se cumple, usted no recibirá ningún pago de intereses en dicha **fecha de pago de intereses**. Las fechas correspondientes y pagos de intereses se muestran en el siguiente cuadro.

Fechas de observación de los intereses	Fechas de pago de los intereses
4 de noviembre de 2025	6 de noviembre de 2025
4 de noviembre de 2026	6 de noviembre de 2026
4 de noviembre de 2027	8 de noviembre de 2027
6 de noviembre de 2028	8 de noviembre de 2028
5 de noviembre de 2029	Fecha de vencimiento

Terminación en la fecha de vencimiento: Si el producto no se ha cancelado anticipadamente, en la **fecha de vencimiento**, usted recibirá:

- si el **nivel de referencia final** es igual a o superior al **nivel de referencia inicial**, un pago en efectivo igual a 1.023,50 EUR;
- si el **nivel de referencia final** es igual a o superior al 70,00% del **nivel de referencia inicial** y inferior al **nivel de referencia inicial**, un pago en efectivo igual a 1.000 EUR; o
- si el **nivel de referencia final** es inferior al 70,00% del **nivel de referencia inicial**, un pago en efectivo que dependerá directamente del rendimiento del **activo subyacente**. El pago en efectivo será igual a (i) al **importe nominal del producto** multiplicado por (ii) (A) el **nivel de referencia final** dividido por (B) el **nivel de referencia inicial**.

En conformidad con los términos del producto, ciertas fechas especificadas anteriormente y de las a continuación podrían verse ajustadas si la fecha correspondiente no fuese un día hábil o un día de negociación (según corresponda). Cualquier ajuste puede afectar a la rentabilidad, si la hubiera, que usted reciba.

Al comprar este producto durante su vigencia, el precio de compra puede incluir un interés acumulado de forma prorrateada.

Usted no tiene ningún derecho a recibir dividendos derivados del **activo subyacente** y usted no tiene ningún derecho adicional derivado del **activo subyacente** (por ejemplo, derechos de voto).

Activo subyacente	EURO STOXX 50 Price EUR (Índice de precios de mercado) (ISIN: EU0009658145)	Nivel de referencia inicial	El nivel de referencia en la fecha de valoración inicial
--------------------------	---	------------------------------------	---

Mercado subyacente	Acciones	Nivel de referencia	El nivel de cierre del activo subyacente de conformidad con la fuentes de referencia
Valor nominal del producto	1.000 EUR	Fuente de referencia	STOXX
Precio de emisión	100,00% del importe nominal del producto	Nivel de referencia final	El nivel de referencia en la fecha de valoración final
Divisa del producto	Euro (EUR)	Fecha de valoración inicial	4 de noviembre de 2024
Divisa del activo subyacente	Euro (EUR)	Fecha de valoración final	5 de noviembre de 2029
Período de suscripción	12 de septiembre de 2024 (incluido) hasta 31.10.2024 15:00 (incluido)	Fecha/plazo de vencimiento	7 de noviembre de 2029
Fecha de emisión	4 de noviembre de 2024		

El emisor podrá terminar el producto con efecto inmediato en el caso de errores obvios escritos o matemáticos en los términos y condiciones o si ocurren ciertos eventos extraordinarios previstos en los términos y condiciones. Ejemplos de eventos extraordinarios incluyen (1) cambios materiales, particularmente en relación con el **activo subyacente**, incluyendo cuando un índice deja de ser calculado, y (2) eventos, en particular debido a cambios en las condiciones externas que obstaculizan al emisor el cumplimiento de sus obligaciones con relación del producto o - dependiendo en los términos y condiciones del valor - de otra forma afectan al productor y/o al emisor. En caso de una cancelación inmediata, el retorno (si lo hubiese) puede que sea significativamente menor que el precio de compra, pero reflejará el valor del producto en el mercado y, si es mayor, cualquier mínima amortización (alternativamente, en algunos casos el monto compuesto correspondiente puede ser pagado al vencimiento programado del producto. En lugar de la cancelación inmediata, el emisor puede modificar los términos y condiciones.

Siempre que en el caso de cualquier inconsistencia y/o conflicto entre el párrafo anterior y cualquier ley, orden, norma u otro requisito legal aplicable de cualquier autoridad gubernamental o reguladora en un territorio en el que se ofrezca este producto, prevalecerán dichos requisitos nacionales.

Inversor minorista al que va dirigido

El producto está destinado a clientes privados que busquen el objetivo de formación general de capital/optimización de activos y que tengan un horizonte de inversión a mediano plazo. Este producto es un producto para clientes con un conocimiento y/o una experiencia avanzada con productos financieros. El inversor puede soportar pérdidas hasta la pérdida total del capital invertido y no le otorga ninguna importancia a la protección del capital.

2. ¿Qué riesgos corro y qué podría obtener a cambio?

Indicador de riesgo



← Riesgo más bajo ————— Riesgo más alto →



El indicador de riesgo presupone que usted mantendrá el producto hasta el 7 de noviembre de 2029. El riesgo real puede variar considerablemente en caso de salida anticipada, por lo que es posible que recupere menos dinero.

El indicador resumido de riesgo es una guía del nivel de riesgo de este producto en comparación con otros productos. Muestra las probabilidades de que el producto pierda dinero, debido a la evolución de los mercados o porque no podamos pagarle.

Hemos clasificado este producto en la clase de riesgo 5 en una escala del 1 al 7, que es la clase de riesgo medio-alta. Esta evaluación califica la posibilidad de sufrir pérdidas en rentabilidades futuras como media-alta, y la probabilidad de que una mala coyuntura de mercado influya en nuestra capacidad de pagarle como muy improbable.

La inflación erosiona el valor de compra del efectivo con el tiempo y esto puede resultar en la disminución en términos reales de cualquier capital reembolsado o interés que se le pueda pagar en virtud de la inversión.

Este producto no incluye protección alguna contra la evolución futura del mercado, por lo que podría perder una parte o la totalidad de su inversión.

Si no podemos pagarle lo que se le debe, podría perder toda su inversión.

Lo que obtenga de este producto dependerá de la evolución futura del mercado, la cual es incierta y no puede predecirse con exactitud.

Los escenarios que se muestran son ilustraciones basadas en resultados pasados y en determinadas hipótesis. Los mercados podrían evolucionar de manera muy distinta en el futuro.

Período de mantenimiento recomendado:	Hasta la recompra o el vencimiento del producto		
	Puede ser diferente en cada escenario y se indica en el cuadro		
Ejemplo de inversión:	10.000 EUR		
Escenarios		En caso de salida después de 1 año	En caso de salida por recompra o al vencimiento
Mínimo	No hay un rendimiento mínimo garantizado. Podría perder parte o la totalidad de su inversión.		
Tensión	Lo que podría recibir tras deducir los costes	2.282 EUR	1.530 EUR
(fin del producto después de 5 años)	Rendimiento medio cada año	-77,2%	-31,3%
Desfavorable	Lo que podría recibir tras deducir los costes	7.086 EUR	5.244 EUR
(fin del producto después de 5 años)	Rendimiento medio cada año	-29,1%	-12,1%
Moderado	Lo que podría recibir tras deducir los costes		10.705 EUR
(fin del producto después de 1 año)	Rendimiento medio cada año		7,0%
Favorable	Lo que podría recibir tras deducir los costes	10.603 EUR	11.175 EUR

Escenarios de rentabilidad

(fin del producto después de Rendimiento medio cada año
2 años)

6,0%

5,7%

Los escenarios favorable, moderado, desfavorable y de tensión representan posibles resultados que se han calculado en base a simulaciones utilizando el rendimiento pasado del **activo subyacente** durante un período máximo de 5 años. En caso de reembolso anticipado, se ha supuesto que no se ha producido reinversión. El escenario de tensión muestra lo que usted podría recibir en circunstancias extremas de los mercados.

Las cifras presentadas incluyen todos los costes del producto propiamente dicho, pero es posible que no incluyan todos los costes que usted deba pagar a su asesor o distribuidor. Las cifras no tienen en cuenta su situación fiscal personal, que también puede influir en la cantidad que reciba.

3. ¿Qué pasa si Deutsche Bank AG, Frankfurt no puede pagar?

Usted está expuesto al riesgo de que el emisor no pueda cumplir con sus obligaciones en relación con el producto, por ejemplo, en caso de quiebra (incapacidad de pago / sobre-endeudamiento) o de una orden administrativa de medidas de resolución. En caso de una crisis del emisor tal orden también puede ser emitida por una autoridad de resolución en el período previo de un procedimiento de insolvencia. En su actuar, la autoridad de resolución tiene extensos poderes de intervención. Entre otras cosas, puede reducir los derechos de los inversores a cero, cancelar el producto o convertirlo en acciones del emisor y suspender derechos de los inversores. Respecto a la clasificación básica de las obligaciones del emisor en el evento de acción por parte de la autoridad de resolución, visite www.bafin.de y busque la palabra clave "Haftungskaskade". Una pérdida total de su capital invertido es posible. El producto es un título de deuda y como tal no está cubierto por ningún sistema de protección de depósitos.

4. ¿Cuáles son los costes?

La persona que le asesore sobre este producto o se lo venda puede cobrarle otros costes. En tal caso, esa persona le facilitará información acerca de estos costes y de la incidencia que tienen en su inversión.

Costes a lo largo del tiempo

Los cuadros muestran los importes que se deducen de su inversión para cubrir diferentes tipos de costes. Estos importes dependen de cuánto invierte, de cuánto tiempo mantiene el producto y de lo buenos que sean los resultados del producto. Los importes indicados aquí ilustran un ejemplo de inversión de una determinada cuantía durante diferentes períodos de inversión.

La duración de este producto es incierta, ya que puede concluir en diferentes momentos dependiendo de cómo evolucione el mercado. Los importes que se muestran aquí tienen en cuenta dos escenarios diferentes (recompra anticipada y vencimiento). En caso de que decida salir antes del final del producto, podrán aplicarse costes de salida, además de los importes indicados aquí.

Hemos partido de los siguientes supuestos:

- Se invierten 10.000 EUR
- Un rendimiento del producto que es coherente con cada uno de los períodos de mantenimiento indicados.

	<i>Si el PRIIP se recompra en la primera fecha posible, el 6 de noviembre de 2025</i>	<i>Si el PRIIP llega a vencimiento</i>
Costes totales	437 EUR	437 EUR
Incidencia anual de los costes*	4,9% cada año	1,0% cada año

*Refleja la medida en que los costes reducen su rendimiento cada año a lo largo del período de mantenimiento. Por ejemplo, muestra que, en caso de salida al vencimiento, el rendimiento medio que se prevé que obtendrá cada año será del 2,8% antes de deducir los costes y del 1,8% después de deducir los costes.

Es posible que compartamos parte de los costes con la persona que le vende el producto para cubrir los servicios que le presta. El importe le será comunicado.

Composición de los costes

	Costes únicos de entrada o salida	En caso de salida después de 1 año
Costes de entrada	4,4% del importe que pagará usted al realizar esta inversión. Estos costes ya están incluidos en el precio que paga.	437 EUR
Costes de salida	1,0% de su importe de inversión si usted devuelve este producto antes de la fecha de liquidación. Estos costes ya están incluidos en el precio que usted recibe. Los costes indicados suponen condiciones de mercado normales. Si ocurre una terminación anticipada, no se pagarán costes de salida.	100 EUR

5. ¿Cuánto tiempo debo mantener la inversión, y puedo retirar dinero de manera anticipada?

Período de mantenimiento recomendado: 5 años

El producto tiene como objetivo proporcionarle la rentabilidad descrita en la sección "1. ¿Qué es este producto?". No obstante, esto sólo será de aplicación si se mantiene el producto hasta la fecha de vencimiento. Por lo tanto, se recomienda mantener el producto hasta el 7 de noviembre de 2029 (el vencimiento).

El producto no garantiza la posibilidad de desinvertir que no sea por la venta del producto bien (1) a través del intercambio (si el producto es cotizado en la bolsa) o (2) fuera de la bolsa. Salvo indicación en contrario en los costes de salida (véase sección "4. ¿Cuáles son los costes?" más arriba), el emisor no cobrará ninguna comisión ni sanción por dicha transacción. Sin embargo, si usted vende el producto en el mercado secundario, incurrirá en un diferencial de oferta y demanda. Al vender el producto antes de su vencimiento, podrá recibir menos de lo que hubiera recibido si hubiera conservado el producto hasta su vencimiento.

Cotización en bolsa	Luxembourg Stock Exchange (Euro MTF)	Último día de negociación bursátil	2 de noviembre de 2029
Unidad mínima de cotización	1.000 EUR	Precio de cotización	Precio en porcentaje

En condiciones de mercado volátiles o inusuales, o en caso de problemas/interrupciones técnicas, la compra y/o venta del producto puede ser obstaculizada y/o suspendida temporalmente y puede no ser posible en absoluto.

6. ¿Cómo puedo reclamar?

Cualquier reclamación relacionada con la conducta de la persona que asesora o vende el producto puede ser presentada directamente ante esa persona.

Cualquier reclamación en relación con el producto o la conducta del productor del mismo puede ser enviada por escrito a la siguiente dirección: Mainzer Landstrasse 11-17, 60329 Frankfurt am Main, Alemania, por correo electrónico a: x-markets.team@db.com o en el siguiente sitio web: www.xmarkets.db.com.

7. Otros datos de interés

Cualquier documentación adicional en relación con el producto y, en particular, el folleto, todos los complementos del mismo, así como los términos definitivos, son publicados en el sitio web del productor (www.xmarkets.db.com/DocumentSearch ; después de ingresar el respectivo ISIN o WKN, todo de conformidad con los requisitos legales. Con el fin de obtener información más detallada - y en particular los detalles de la estructura y los riesgos asociados a una inversión en el producto - usted debería leer estos documentos. Estos documentos también están disponibles de forma gratuita en Deutsche Bank AG, Mainzer Landstrasse 11-17, 60329 Frankfurt am Main, Germany, de acuerdo con los requisitos legales.